

QUỸ ETF SSIAM VNX50

CỘNG HOÀ XÃ HỘI CHỦ NGHĨA VIỆT NAM
Độc lập - Tự do - Hạnh phúc
THE SOCIALIST REPUBLIC OF VIETNAM
Independence - Freedom - Happiness

Số/No *1007*/2021/TB-SSIAM-NVQ

Hà Nội, ngày 13 tháng 08 năm 2021
Ha Noi, 13 August 2021

**CÔNG BỐ THÔNG TIN
TRÊN CỔNG THÔNG TIN ĐIỆN TỬ
CỦA ỦY BAN CHỨNG KHOÁN NHÀ
NƯỚC VÀ SGDC TP.HCM**

**DISCLOSURE OF INFORMATION ON
THE STATE SECURITIES
COMMISSION'S PORTAL AND
HOCHIMINH CITY STOCK
EXCHANGE'S PORTAL**

Kính gửi/ To: - Sở Giao dịch chứng khoán TP.HCM/ *Ho Chi Minh City Stock Exchange*

- Tên CTQLQ/ *Name of Fund Management Company*: Công Ty TNHH Quản Lý Quỹ SSI
- Tên tổ chức / *Organization name*: Quỹ ETF SSIAM VNX50
- Mã chứng khoán/ *Security Symbol*: FUESSV50
- Địa chỉ trụ sở chính/ *Address*: Tầng 5, 1C Ngô Quyền, Quận Hoàn Kiếm, Hà Nội
- Điện thoại/ *Telephone*: 0243.9366321
- Fax: 0243.9366337
- Người thực hiện công bố thông tin/ *Published by*: Bà Lê Thị Lệ Hằng
- Chức vụ/ *Position*: Tổng Giám Đốc/ *CEO*

Loại thông tin công bố: định kỳ bất thường 24h theo yêu cầu

Information disclosure type: *Periodic* *Irregular* *24 hours* *On demand*

Nội dung thông tin công bố (*)/ Content of Information disclosure (*):

Báo cáo tổng kết hoạt động của Công ty quản lý quỹ bán niên 2021/ *Operational report semi-annual 2021*

Thông tin này đã được công bố trên trang thông tin điện tử của Công ty/Quỹ vào ngày 13/08/2021 tại đường dẫn : <https://www.ssi.com.vn/ssiam/san-pham-va-dich-vu-ssiam>.

This information was disclosed on Company/Fund's Portal on 13 August 2021 at: <https://www.ssi.com.vn/ssiam/san-pham-va-dich-vu-ssiam>.

Tôi cam kết các thông tin công bố trên đây là đúng sự thật và hoàn toàn chịu trách nhiệm trước pháp luật về nội dung các thông tin đã công bố./

I declare that all information provided in this paper is true and accurate; I shall be legally responsible for any misrepresentation.

Tài liệu đính kèm/

Attachment:

Báo cáo tổng kết hoạt động của
Công ty quản lý quỹ bán niên 2021
Operational report semi-annual
2021



TỔNG GIÁM ĐỐC
Lê Thị Lê Hằng

Hà Nội, ngày 13 tháng 08 năm 2021

BÁO CÁO TỔNG KẾT HOẠT ĐỘNG QUẢN LÝ QUỸ**Bán niên 2021**

Kính gửi: Ủy ban Chứng khoán Nhà nước

1. Thông tin về quỹ

a) Tên của Quỹ: QUỸ ETF SSIAM VNX50 ("Quỹ")

Loại hình quỹ: Quỹ hoán đổi danh mục;

b) Mục tiêu đầu tư của Quỹ:

Mục tiêu đầu tư của Quỹ là hướng tới đạt hiệu quả đầu tư bám sát mức sinh lời thực tế của Chỉ số VNX50 trong tất cả các giai đoạn.

c) Thời hạn hoạt động của Quỹ: không giới hạn

d) Danh mục tham chiếu (benchmark portfolio): Danh mục chỉ số VNX50

Mã cổ phiếu và tỷ trọng của FUSSV50 tại ngày 30/06/2021 như sau:

Số thứ tự	Mã cổ phiếu	Tỷ trọng (%)
1	ACB	5,28%
2	APH	0,31%
3	BID	0,46%
4	BVH	0,26%
5	CII	0,22%
6	CTD	0,29%
7	CTG	2,36%
8	FPT	3,86%
9	GAS	0,55%
10	GEX	0,45%
11	GMD	0,67%
12	HCM	0,42%
13	HDB	2,41%
14	HPG	7,70%
15	HSG	0,99%
16	IDC	0,36%
17	KBC	0,77%
18	KDC	0,42%
19	KDH	0,92%
20	MBB	4,45%
21	MSN	2,80%
22	MWG	2,77%
23	NLG	0,43%
24	NVL	3,72%
25	PDR	1,10%

Số thứ tự	Mã cổ phiếu	Tỷ trọng (%)
26	PHR	0,26%
27	PLX	0,53%
28	PNJ	1,11%
29	POW	0,34%
30	PVD	0,28%
31	PVS	0,42%
32	SAB	0,76%
33	SBT	0,28%
34	SHB	2,52%
35	SSI	1,28%
36	STB	3,19%
37	TCB	7,30%
38	TCH	0,26%
39	THD	3,27%
40	TPB	1,38%
41	VCB	2,88%
42	VCG	0,38%
43	VHC	0,23%
44	VHM	5,90%
45	VIC	7,06%
46	VJC	1,93%
47	VNM	5,68%
48	VPB	6,57%
49	VPI	0,17%
50	VRE	1,75%

e) Chính sách phân chia lợi nhuận:

- Quỹ chi trả lợi tức quỹ bảo đảm nguyên tắc:
 - Phù hợp với chính sách phân chia lợi nhuận quy định tại Điều Lệ Quỹ;
 - Thực hiện sau khi Quỹ đã hoàn thành nghĩa vụ thuế và các nghĩa vụ tài chính khác theo quy định của pháp luật và trích lập đầy đủ các quỹ theo quy định tại Điều Lệ Quỹ (nếu có);
 - Sau khi chi trả, Quỹ vẫn phải bảo đảm có nguồn vốn để thanh toán đủ các khoản nợ, nghĩa vụ tài sản khác đến hạn và bảo đảm giá trị tài sản ròng không thấp hơn năm mươi (50) tỷ VND;
- Trường hợp phân phối lợi tức bằng chứng chỉ quỹ, Quỹ phải có đủ nguồn vốn đối ứng từ lợi nhuận sau thuế chưa phân phối căn cứ trên báo cáo tài chính kỳ gần nhất đã được kiểm toán hoặc soát xét.
- Hình thức phân chia lợi nhuận có thể bằng tiền hoặc bằng chứng chỉ quỹ.
- Việc phân chia lợi nhuận của Quỹ được thực hiện trên cơ sở đề xuất của Công Ty Quản Lý Quỹ và phải được Đại Hội Nhà Đầu Tư hoặc Ban Đại Diện Quỹ (nếu được ủy quyền) chấp thuận.
- Nhà Đầu Tư có tên trong Danh sách Nhà Đầu Tư tại Ngày Giao dịch được công bố bởi Công Ty Quản Lý Quỹ cho việc phân chia lợi nhuận ("Ngày Chốt Danh Sách") được coi là đủ điều kiện để nhận lợi nhuận được phân chia. Trường hợp Nhà Đầu Tư đã chuyển nhượng số đơn vị quỹ của mình giữa thời điểm Ngày Chốt Danh Sách và ngày chi trả thì người chuyển nhượng là người được nhận lợi nhuận.

f) Số lượng đơn vị quỹ đang lưu hành:

Tổng số chứng chỉ quỹ tại ngày 01/01/2021	13.500.000	ccq
Tổng số lượng chứng quỹ phát hành thêm trong kỳ	-	ccq
Tổng số lượng chứng quỹ mua lại trong kỳ	-	ccq
Tổng số lượng chứng chỉ quỹ tại ngày 30/06/2021	13.500.000	ccq

g) Nội dung thay đổi tại Điều lệ Quỹ trong kỳ báo cáo (nếu có):

<https://www.ssi.com.vn/ssiam/cong-bo-thong-tin-vnx50-cbtt-chi-tiet/cong-bo-thong-tin-sua-doi-bo-sung-dieu-le-quy-etf-ssiam-vnx50-2021>

h) Nội dung Nghị quyết Đại hội nhà đầu tư trong kỳ báo cáo (nếu có): Vui lòng xem Nghị quyết Đại hội Nhà đầu tư thường niên năm 2021 theo đường link sau:

<https://www.ssi.com.vn/ssiam/cong-bo-thong-tin-vnx50-cbtt-chi-tiet/quy-etf-ssiam-vnx50-cong-bo-thong-tin-nghi-quyet-va-bien-ban-kiem-phiieu-dai-hoi-nha-dau-tu-thuong-nien-nam-2021>

i) Ý kiến nhận xét của ngân hàng giám sát về các nội dung quy định tại Thông tư hướng dẫn về hoạt động và quản lý các quỹ đầu tư chứng khoán:

Trong kỳ báo cáo, Công ty TNHH Quản lý Quỹ SSI đã tuân thủ theo các nội dung quy định tại điều 79, Thông tư Số 98/2020/TT-BTC ngày 16 tháng 11 năm 2020 hướng dẫn hoạt động và quản lý quỹ đầu tư chứng khoán về Chế độ báo cáo, lưu trữ hồ sơ, quản lý thông tin.

2. Báo cáo về kết quả hoạt động của Quỹ

a) Thông tin về danh mục đầu tư và giá trị tài sản ròng của Quỹ tại thời điểm 30/06 của 3 năm gần nhất:

- Danh mục đầu tư của Quỹ phân bổ theo ngành, lĩnh vực và loại sản phẩm (cổ phiếu, trái phiếu...) (%NAV)

Phân bổ theo loại sản phẩm:

Loại tài sản	30/06/2021	30/06/2020	30/06/2019
Cổ phiếu	99,7%	99,8%	99,4%
Tiền và tương đương tiền	0,3%	0,2%	0,6%
Tổng	100%	100%	100%

Phân bổ theo ngành:

STT	Ngành (%NAV)	30/06/2021	30/06/2020	30/06/2019
1	Bất động sản	21,9%	24,5%	27,5%
2	Chăm sóc sức khỏe	0%	0%	0,4%
3	Công nghệ thông tin	3,9%	3,6%	2,9%
4	Công nghiệp	7,8%	7,7%	9,4%
5	Dịch vụ tiện ích	0,9%	1,1%	1,1%
6	Năng lượng	1,2%	1,8%	1,5%

7	Tài chính	40,8%	34,8%	29,5%
8	Tiêu dùng không thiết yếu	3,9%	4,3%	4,8%
9	Tiêu dùng thiết yếu	10,2%	15,8%	16,8%
10	Vật liệu	9,3%	6,5%	5,6%
11	Tiền và tương đương tiền	0,2%	0,1%	0,4%
	Tổng cộng	100,0%	100,0%	100,0%

Chỉ tiêu	30/06/2021	30/06/2020	30/06/2019
2.1. Giá trị tài sản ròng của Quỹ	298.229.408.654	151.915.088.066	169.679.676.923
2.2. Tổng số chứng chỉ quỹ đang lưu hành	13.500.000	13.500.000	13.600.000
2.3. Giá trị tài sản ròng của một đơn vị Chứng chỉ quỹ (CCQ)	22.091,06	11.252,96	12.476,44
2.4. Giá trị tài sản ròng cao nhất của 1 đơn vị CCQ trong kỳ báo cáo	22.121,95	13.070,70	13.494,24
2.5. Giá trị tài sản ròng thấp nhất của 1 đơn vị CCQ trong kỳ báo cáo	14.736,04	8.981,60	11.739,24
2.6. Giá cuối ngày của 1 đơn vị CCQ tại ngày báo cáo	22.100	11.500	12.600
2.7. Giá cuối ngày cao nhất của 1 đơn vị CCQ trong kỳ báo cáo	22.100	13.650	13.500
2.8. Giá cuối ngày thấp nhất của 1 đơn vị CCQ trong kỳ báo cáo	15.250	8.800	11.730
2.9. Tổng tăng trưởng (%) / 1 đơn vị CCQ	96,3%	-9,8%	-3,2%
2.10. Tỷ lệ chi phí hoạt động của Quỹ (%)	1,10%	1,28%	1,50%
2.11. Tốc độ vòng quay danh mục (%)	19,16%	7,50%	22,22%

- Tỷ lệ chi phí hoạt động bán niên 2021 giảm so với bán niên 2020 chủ yếu do giá trị tài sản ròng trung bình năm nay tăng mạnh so với năm trước và cao hơn mức tăng của chi phí hoạt động của Quỹ.

- Tốc độ vòng quay danh mục trong bán niên 2021 tăng so với bán niên 2020 nguyên nhân do tổng giá trị danh mục mua vào bán ra trong năm nay tăng mạnh so với năm trước và cao hơn mức tăng của giá trị tài sản ròng trung bình.

- Tổng lợi nhuận của Quỹ, nêu chi tiết phần lợi nhuận thu được từ sự tăng trưởng giá chứng khoán (giá trị lãi vốn) và phần lợi nhuận thu được từ lợi tức chứng khoán (cả tức, trái tức, lãi suất tiền gửi...) (giá trị thu nhập):

Chỉ tiêu	Số tiền (VND)
2.12. Lãi do đánh giá các khoản đầu tư chưa thực hiện	81.776.161.347
2.13. Lợi nhuận thu được từ lợi tức chứng khoán (cổ tức, trái tức, lãi suất tiền gửi...)	887.435.670

2.14. Lợi nhuận thu được từ bán cổ phiếu	6.632.983.353
2.15. Tổng chi phí	(1.368.562.017)
Tổng cộng	87.928.018.353

- Lợi nhuận đã phân phối trên một đơn vị quỹ (giá trị thuần và giá trị gộp) trong kỳ báo cáo, kể cả trong trường hợp chi trả bằng tiền mặt hoặc chi trả bằng đơn vị quỹ; Thời điểm phân chia lợi nhuận; Giá trị tài sản ròng trên một đơn vị quỹ trước và sau thời điểm phân chia lợi nhuận: Quý không thực hiện phân chia lợi nhuận trong kỳ.

- Thông tin về các khoản vay nợ, các hạng mục thanh toán trả sau của Quý (nếu có), các giao dịch repo/reverse repo: Không có

b) Chỉ tiêu về lợi nhuận của Quý:

Tổng lợi nhuận bình quân năm của Quý phát sinh trong kỳ báo cáo xác định:

	Tính tới ngày lập báo cáo	Tổng lợi nhuận bình quân (VND)
i) 1 năm		146.314.320.588
ii) 3 năm		41.457.532.607
iii) 5 năm		33.882.914.999

c) Các chỉ tiêu so sánh khác, bảo đảm tuân thủ nguyên tắc:

- Phương thức, nguyên tắc xác định giá trị tài sản, giá trị lợi nhuận là thống nhất, đã được công bố và được thẩm định bởi một tổ chức độc lập khác: nguyên tắc xác định giá trị tài sản của Quý được quy định chi tiết trong Điều lệ Quý và sổ tay định giá của Quý.

- Dữ liệu được cung cấp bởi một tổ chức độc lập: Bảng báo giá chứng khoán được cung cấp bởi 2 công ty chứng khoán độc lập được Ban Đại diện phê duyệt hàng năm (nếu có).

d) Báo cáo phải nêu rõ khuyến cáo rằng các thông tin về kết quả hoạt động của Quý trước đây chỉ mang tính tham khảo và không có nghĩa là việc đầu tư sẽ bảo đảm khả năng sinh lời cho nhà đầu tư.

3. Báo cáo về hoạt động quản lý tài sản của Công ty quản lý quỹ

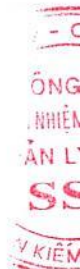
Báo cáo về hoạt động quản lý tài sản của Công ty quản lý quỹ phải bao gồm các nội dung sau:

a) Thuyết minh về việc thay đổi Công ty quản lý quỹ (nếu có): Không có

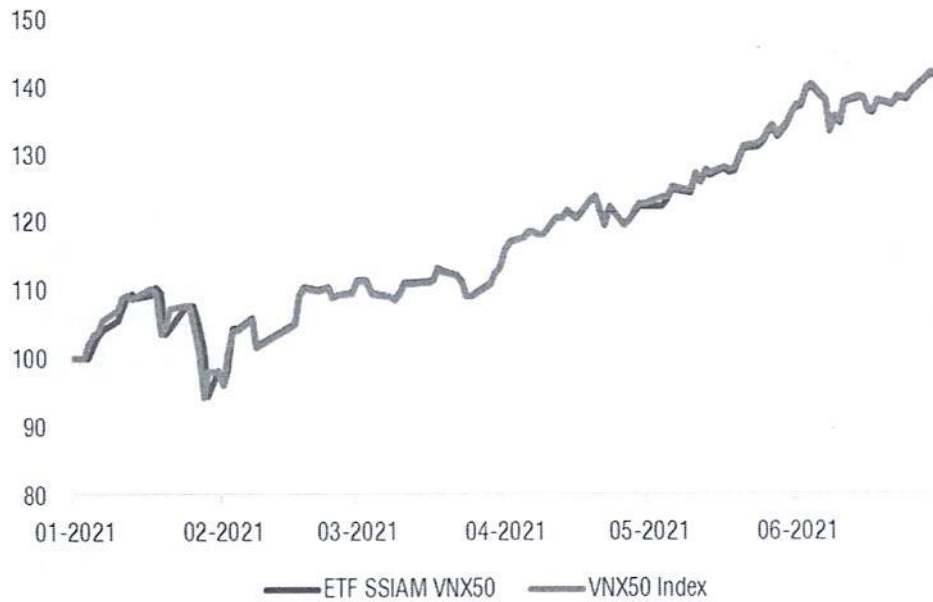
b) Thuyết minh về việc quỹ có đạt được mục tiêu đầu tư (thuyết minh này chỉ cần thiết tại báo cáo hàng năm của Quý):

Chênh lệch so với chỉ số tham chiếu (Tracking error/TE) trong kỳ báo cáo không vượt mức **0,38%**, đạt tiêu chí đầu tư của Quý.

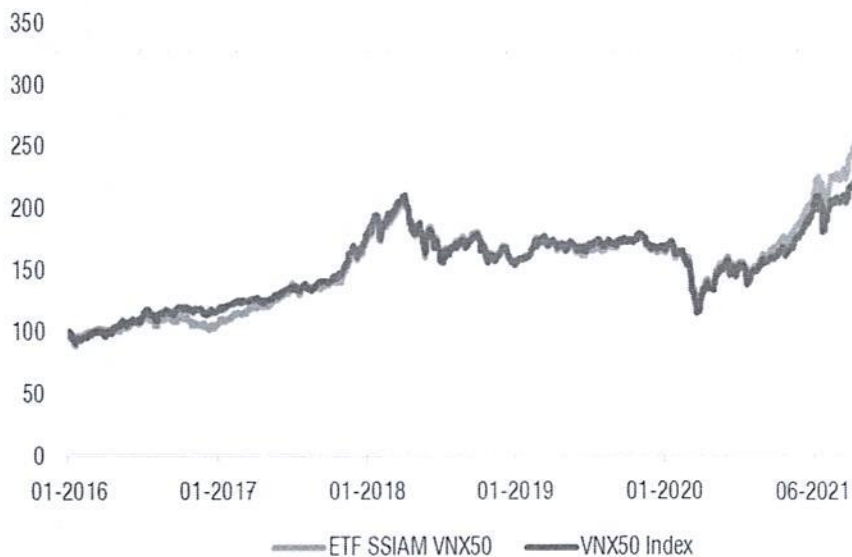
c) So sánh kết quả lợi nhuận của Quý với kết quả lợi nhuận của danh mục tham chiếu, chỉ số cơ sở công bố tại Bản cáo bạch trong cùng kỳ báo cáo (bằng đồ thị);



Handwritten signature



d) So sánh kết quả lợi nhuận của Quỹ với kết quả lợi nhuận của danh mục tham chiếu, chỉ số cơ sở công bố tại Bản cáo bạch trong khoảng thời gian 05 năm gần nhất, tính tới ngày báo cáo (bằng đồ thị):



e) Mô tả chiến lược, chiến thuật đầu tư mà quỹ đã sử dụng trong kỳ báo cáo. Trường hợp có sự khác biệt giữa chiến lược, chiến thuật đầu tư thực hiện trong kỳ so với chiến lược, chiến thuật đầu tư đã công bố tại Bản cáo bạch, thì phải bổ sung thuyết minh và đánh giá ưu, nhược điểm của chiến lược, chiến thuật đầu tư đã thực hiện trong kỳ:

Trong kỳ báo cáo, Quỹ theo đuổi chiến lược đầu tư thụ động với mục tiêu bám sát tỷ lệ lợi nhuận của Chỉ số VNX50 và không chủ động lựa chọn cổ phiếu dựa trên các nhận định về tình hình kinh tế vĩ mô, phân tích ngành và phân tích công ty. Quỹ đầu tư 50/50 cổ phiếu trong danh mục rổ VNX50 với tỷ trọng tương ứng nhằm bám

sát tỷ lệ sinh lời của chỉ số VNX50.

f) Mô tả sự khác biệt về cơ cấu danh mục đầu tư của Quỹ tại thời điểm báo cáo, so với danh mục đầu tư của Quỹ năm liền kề năm báo cáo:

Cơ cấu danh mục đầu tư của Quỹ tại ngày 30/06/2021 không thay đổi nhiều so với cơ cấu danh mục đầu tư của Quỹ năm liền kề khi tỷ trọng đầu tư cổ phiếu chiếm trên 95%, do Quỹ là loại hình quỹ hoán đổi danh mục mô phỏng theo chỉ số. Sự khác biệt chủ yếu giữa hai kỳ do sự thay đổi cơ cấu tỷ trọng một số ngành trong danh mục đầu tư.

g) Phân tích kết quả hoạt động của Quỹ dựa trên việc so sánh giá trị tài sản ròng trên một đơn vị Quỹ (sau khi đã điều chỉnh phần lợi nhuận đã phân phối, nếu có) tại kỳ báo cáo này tại kỳ báo cáo gần nhất:

Giá trị tài sản ròng trên 1 đơn vị quỹ tại ngày 30/06/2021 của Quỹ ETF SSIAM VNX50 là 22.091,06 đồng tăng khoảng 41,81% so với giá trị tài sản ròng trên 1 đơn vị quỹ tại ngày 31/12/2020 của Quỹ ETF SSIAM VNX50 là 15.577,88 đồng, cùng thời gian đó chỉ số tham chiếu tăng tương ứng 42,10%.

h) Đánh giá biến động của các thị trường trong kỳ báo cáo, kể cả thị trường nước ngoài, mà quỹ đầu tư vào, thông tin về lợi nhuận đầu tư đối với từng loại tài sản: cổ phiếu, cổ phiếu blue-chips, cổ phiếu các công ty có mức vốn hóa thấp (small-cap):

Trong nửa đầu năm 2021 vừa qua, thị trường tiếp tục có sự tăng trưởng mạnh mẽ, mặc dù có vài lần giảm sâu đột ngột, nhưng về cơ bản tương đối ít biến động mạnh và xu hướng đi lên được củng cố vững chắc. Kết thúc thúc 6 tháng đầu năm, VN-Index tăng trưởng +27,6% so với cuối năm 2020. Thanh khoản thị trường tiếp tục tăng trong giai đoạn này khi số lượng tài khoản mở mới liên tục thiết lập các mốc kỷ lục tháng sau cao hơn tháng trước.

Trong kỳ, thị trường không có dòng tiền mới, đáng chú ý khi nhà đầu tư nước ngoài vẫn duy trì bán ròng mạnh, và các quỹ trong nước không thu hút được dòng tiền từ nhà đầu tư nội địa. Chỉ có dòng tiền từ nhà đầu tư nước ngoài tham gia vào các quỹ ETF là chủ yếu. Về cơ bản, các nhà đầu tư cá nhân trong nước đóng vai trò kiểm soát thị trường. Đây là xu hướng đã, đang và sẽ tiếp tục trong thời gian tới.

Hiệu quả đầu tư của các quỹ ETF trong kỳ vượt trội so với các quỹ mở trên thị trường và xu hướng này sẽ còn tiếp diễn trong thời gian tới khi thị trường đang ngày càng có xu hướng tập trung hơn vào nhóm cổ phiếu có vốn hóa lớn.

Trong 1H/2021, chỉ số tham chiếu VNX50 Index tăng +42,10%. Trong cùng giai đoạn đó, quỹ ETF SSIAM VNX50 ETF có sự tăng trưởng +41,81% tương tự chỉ số tham chiếu VNX50 Index. Trong 6 tháng, thanh khoản giao dịch trực tiếp trên sàn đạt tổng khối lượng giao dịch là 6.887.600 ccq, bình quân mỗi phiên đạt 57.397 ccq/phiên, -13,0% với 6 tháng cuối năm 2020.

Lợi nhuận đầu tư đối với các loại tài sản:

Lãi/(lỗ) theo tài sản	Lãi/(lỗ) đã thực hiện	Lãi/(lỗ) chưa thực hiện
Cổ phiếu	6.632.036.299	81.776.161.347
<i>Trong đó:</i>		
<i>Vốn hóa lớn</i>	6.737.542.997	74.219.970.154
<i>Vốn hóa vừa</i>	1.968.301.050	5.095.685.445
<i>Vốn hóa nhỏ</i>	(2.073.807.748)	2.460.505.748



Handwritten signature

i) Thông tin về việc chia, tách đơn vị quỹ trong kỳ (nếu có); ảnh hưởng của việc chia tách đơn vị quỹ và giá trị tài sản ròng trên từng đơn vị quỹ (trước và sau khi chia, tách): không có

k) Các trường hợp có ảnh hưởng tới quyền lợi của nhà đầu tư nắm giữ chứng chỉ Quỹ: không có

l) Thông tin về các giao dịch với người có quyền lợi liên quan (nếu có): không có

m) Các thông tin khác (nếu có).

4. Báo cáo về hoạt động giám sát của ngân hàng giám sát

Ngân hàng giám sát phải đưa ra ý kiến về sự tuân thủ quy định pháp luật, quy định tại Điều lệ quỹ, Bản cáo bạch của Công ty quản lý quỹ trong quá trình vận hành và quản lý quỹ đối với các nội dung sau:

a) Thuyết minh về việc thay đổi ngân hàng giám sát (nếu có): từ ngày 01 tháng 01 năm 2021 đến ngày 30 tháng 06 năm 2021, Quỹ không thay đổi Ngân hàng giám sát.

b) Việc lưu ký tài sản của quỹ: Việc lưu ký tài sản của Quỹ đã tuân thủ theo quy định pháp luật chứng khoán hiện hành và các văn bản pháp luật có liên quan.

c) Việc đầu tư tuân thủ các hạn chế về đầu tư, hạn chế về vay theo quy định pháp luật, quy định tại Điều lệ quỹ, Bản cáo bạch: Công ty TNHH Quản lý quỹ SSI đã tuân thủ các giới hạn về hạn mức đầu tư được quy định tại các văn bản pháp luật chứng khoán hiện hành về quỹ hoán đổi danh mục, Bản cáo bạch của Quỹ và các văn bản pháp luật liên quan. Trong kỳ, quỹ không thực hiện hoạt động vay.

d) Việc xác định giá trị tài sản ròng theo quy định pháp luật, quy định tại Điều lệ quỹ, Bản cáo bạch: Việc xác định giá trị tài sản ròng của Quỹ ETF SSIAM VNX50 đã phù hợp với Điều lệ Quỹ, Bản cáo bạch của Quỹ và các văn bản pháp luật liên quan.

e) Việc phát hành bổ sung chứng chỉ quỹ, mua lại chứng chỉ quỹ theo quy định pháp luật, quy định tại Điều lệ quỹ, Bản cáo bạch: Việc phát hành bổ sung chứng chỉ quỹ/ mua lại chứng chỉ quỹ được tuân thủ theo quy định pháp luật liên quan hiện hành, quy định tại Điều lệ quỹ, Bản cáo bạch.

Từ ngày 01 tháng 01 năm 2021 đến ngày 30 tháng 06 năm 2021, Quỹ đã thực hiện:

- Phát hành thêm chứng chỉ Quỹ: Trong kỳ Quỹ không phát hành thêm chứng chỉ quỹ.
- Mua lại chứng chỉ Quỹ: Trong kỳ Quỹ không mua lại chứng chỉ quỹ.

f) Việc phân chia lợi nhuận của Quỹ là phù hợp với mục tiêu đầu tư của Quỹ: từ ngày 01 tháng 01 năm 2020 đến ngày 30 tháng 06 năm 2021, Quỹ không thực hiện phân phối lại thu nhập cho nhà đầu tư.

5. Báo cáo về hoạt động ủy quyền

Công ty quản lý quỹ phải lập báo cáo đánh giá chất lượng dịch vụ cung cấp bởi các tổ chức khác (bên nhận ủy quyền), như dịch vụ đại lý chuyển nhượng, dịch vụ quản trị quỹ, dịch vụ xác định giá trị tài sản ròng... với các nội dung sau:

a) Chi phí phải trả cho bên nhận ủy quyền so với lợi nhuận, thu nhập, tổng chi phí hoạt động của Quỹ:

Chỉ tiêu	Tỷ lệ so với lợi nhuận	Tỷ lệ so với tổng chi phí hoạt động	Tỷ lệ so với thu nhập
Chi phí dịch vụ Đại lý chuyển nhượng	0,04%	2,41%	0,04%
Chi phí dịch vụ Quản trị quỹ	0,11%	7,23%	0,11%
Tiền dịch vụ tính giá trị tài sản ròng tham chiếu (iNAV)	0,03%	1,89%	0,03%

b) Các ảnh hưởng (nếu có) của hoạt động ủy quyền tới lợi nhuận, mức độ rủi ro của Quỹ: Chỉ làm tăng chi phí nhưng không đáng kể, hạn chế tối thiểu mức độ rủi ro ảnh hưởng đến hoạt động của Quỹ

c) Tổng chi phí các hoạt động ủy quyền phải trả cho bên nhận ủy quyền (trường hợp bên nhận ủy quyền cung cấp nhiều dịch vụ cho công ty quản lý quỹ):

STT	Chỉ tiêu	Số tiền (VND)
1	Chi phí dịch vụ Đại lý chuyển nhượng	33.000.000
2	Chi phí dịch vụ Quản trị quỹ	99.000.000
3	Tiền dịch vụ tính giá trị tài sản ròng tham chiếu (iNAV)	25.865.001
	Tổng chi phí cho hoạt động ủy quyền	157.865.001

d) Đánh giá khả năng duy trì hệ thống kiểm soát nội bộ, quản trị rủi ro, tính bảo mật, hạ tầng cơ sở vật chất kỹ thuật, hệ thống dự phòng nóng, hệ thống dự phòng thảm họa... của bên nhận ủy quyền, bảo đảm hoạt động ủy quyền được thực hiện thông suốt, không gây ảnh hưởng tới hoạt động đầu tư của nhà đầu tư.

Trong kỳ báo cáo, các đơn vị nhận ủy quyền cung cấp dịch vụ quản trị quỹ, đại lý chuyển nhượng, dịch vụ tính Giá Trị Tài Sản Ròng tham chiếu (iNAV), TE đã duy trì đủ trang thiết bị cơ sở vật chất, giải pháp kỹ thuật, an ninh hệ thống, hệ thống dự phòng thảm họa, hệ thống dự phòng nóng, quy trình nghiệp vụ, hệ thống kiểm soát nội bộ, quản trị rủi ro, nhân sự có kinh nghiệm và trình độ chuyên môn phù hợp để thực hiện các hoạt động ủy quyền. Các hoạt động ủy quyền trong kỳ báo cáo đã được thực hiện thông suốt, không gây ảnh hưởng tới hoạt động đầu tư của Nhà Đầu Tư của Quỹ.

Đánh giá dịch vụ Quản trị quỹ

Ngân hàng TMCP Đầu tư và Phát triển Việt Nam – chi nhánh Hà Thành (“Ngân hàng”) hiện đang là đơn vị được ủy quyền hoạt động dịch vụ Quản trị quỹ. Các hệ thống hiện có để cung cấp dịch vụ Quản trị quỹ có nhiều ưu điểm, được áp dụng rộng rãi trên toàn cầu và được thiết lập cơ chế bảo mật do mỗi hệ thống khi thiết lập quyền truy cập đều có các nguyên tắc thiết lập mang tính bảo mật cao. Hệ thống này được cập nhật hai năm một lần bao gồm phát triển các tính năng mới và phát triển theo nhu cầu riêng của từng thị trường nên đã đáp ứng được các yêu cầu về hạch toán tại Việt Nam. Các hệ thống đều được lưu trữ dữ liệu hàng kỳ và có chương trình dự phòng thảm họa. Quy trình dự phòng thảm họa của Ngân hàng được thiết lập chi tiết, bài bản để khắc phục các thảm họa trong khoảng thời gian phù hợp nhất để đảm bảo hoạt động ít bị ảnh hưởng và các tổn thất là tối thiểu.

Dữ liệu được lưu trữ đúng theo quy định hiện hành của Pháp luật Việt Nam. Hệ thống lưu trữ thông tin của khách hàng luôn được bảo mật cao với cơ chế bảo mật tối đa. Ngoài dữ liệu dạng cứng, Ngân hàng còn thiết lập quy trình đảm bảo bảo mật thông tin một cách hiệu quả qua dữ liệu gửi qua email với các phương thức bảo mật như: tường lửa, yêu cầu xác nhận, thẩm quyền trong quá trình tương tác thông tin.

Hệ thống quản trị rủi ro của Ngân hàng đảm bảo tất cả nhân viên của Ngân hàng tại các vị trí đều có trách nhiệm kiểm soát và tuân theo chính sách quản trị rủi ro. Các báo cáo chỉ số đánh giá hoạt động chính và báo cáo tiêu chuẩn kiểm soát chính được thực hiện hàng tháng và được xem xét bởi Ủy Ban Quản lý rủi ro tại các cuộc họp về rủi ro quản trị. Ngân hàng xây dựng các phương pháp nhằm hạn chế các rủi ro về hoạt động, rủi ro công nghệ, và rủi ro con người.

Đánh giá dịch vụ Đại Lý Chuyển Nhượng (“VSD”)

VSD đang là nhà cung cấp dịch vụ Đại lý chuyển nhượng cho Quỹ.

Về cơ sở vật chất kỹ thuật, hệ thống cung cấp dịch vụ Đại lý chuyển nhượng quý hoá đổi danh mục của VSD có các tính năng đáp ứng các nhu cầu dịch vụ của Đại Lý Chuyển Nhượng. Hệ thống có chức năng phân quyền linh hoạt, có thiết kế mở cho phép kết nối với các hệ thống thành viên khác. Hệ thống đáp ứng đầy đủ nhu cầu

về nghiệp vụ Đại lý Chuyển Nhượng về việc Quản lý sổ nhà đầu tư, quản lý dữ liệu, phân bổ giao dịch và các hoạt động khác đáp ứng nhu cầu của Công Ty Quản Lý Quỹ, Đại lý phân phối, và Ngân hàng giám sát, tổ chức cung cấp dịch vụ quản trị quỹ....

Quy trình lưu trữ dữ liệu và kế hoạch dự phòng dữ liệu đảm bảo quy trình được diễn ra thông suốt. Hệ thống máy chủ của dịch vụ được đặt tại Trụ sở chính Hà Nội. Hệ thống dự phòng được đặt tại chi nhánh của VSD tại TP. Hồ Chí Minh, đồng thời dữ liệu được sao lưu hàng ngày ra băng từ và được lưu trữ tại VSD và lưu trữ từ xa. Dữ liệu hàng ngày được đồng bộ từ hệ thống chính vào hệ thống dự phòng và được khởi động trong vòng 30 phút kể từ khi có sự cố xảy ra.

Đánh giá dịch vụ tính Giá Trị Tài Sản Ròng tham chiếu (iNAV) và TE

Sở Giao Dịch Chứng Khoán TP. Hồ Chí Minh hiện đang là tổ chức cung cấp dịch vụ tính giá trị tài sản ròng tham chiếu.

Sở Giao Dịch Chứng Khoán TP. Hồ Chí Minh đã đáp ứng được các yêu cầu về cơ sở vật chất kỹ thuật. Quy trình nghiệp vụ được thực hiện chính xác, giá trị tài sản ròng tham chiếu trên một chứng chỉ quỹ (iNAV) được công bố mười lăm giây một lần và được công bố trên các trang thông tin điện tử của Sở Giao Dịch Chứng Khoán. Sở Giao Dịch Chứng Khoán TP. Hồ Chí Minh đã tính toán mức sai lệch đúng theo công thức quy định tại Thông tư số 98/2020/TT-BTC ngày 16 tháng 11 năm 2020 của Bộ trưởng Bộ Tài chính)

Đánh giá dịch vụ Đại Lý Phân Phối

Các Thành viên lập quỹ (TVLQ) kiêm Đại lý phân phối đều đáp ứng được yêu cầu về việc kết nối với Ngân hàng TMCP Đầu tư và Phát triển Việt Nam – chi nhánh Hà Thành và nhà cung cấp dịch vụ đại lý chuyển nhượng, đảm bảo quy trình nghiệp vụ của TVLQ diễn ra thông suốt không bị gián đoạn. TVLQ đã đáp ứng được yêu cầu về quy trình ngăn giao dịch muộn, các quy trình về lưu trữ thông tin và bảo mật thông tin khách hàng.

TỔNG GIÁM ĐỐC (GIÁM ĐỐC)
CÔNG TY QUẢN LÝ QUỸ
(Ký, ghi rõ họ tên và đóng dấu)



TỔNG GIÁM ĐỐC
Lê Thị Lê Hằng